



MINISTÉRIO DA JUSTIÇA

DIRECÇÃO-GERAL DE REINserÇÃO SOCIAL

INDICADORES  
ESTATÍSTICOS  
MENSAIS



vigilância  
electrónica

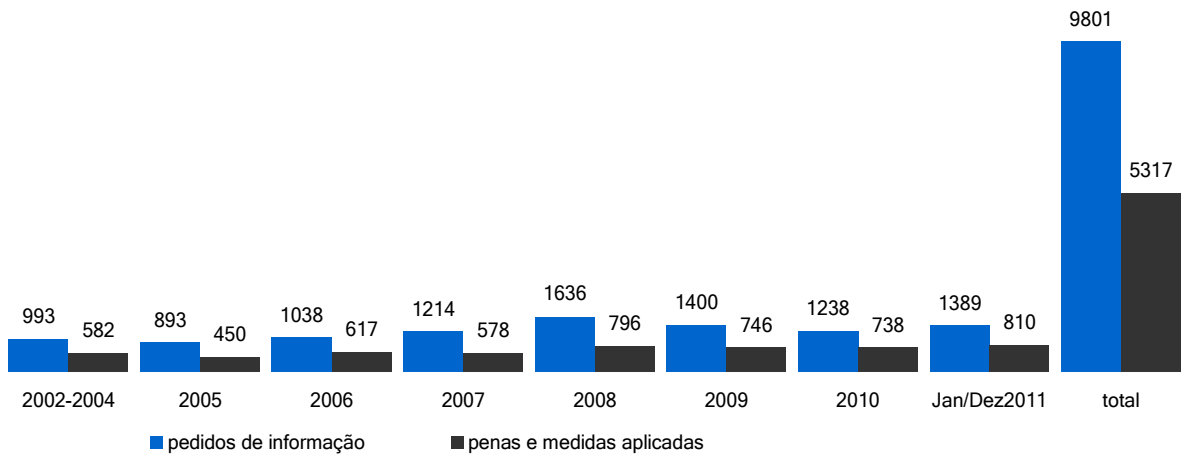
DIRECÇÃO DE SERVIÇOS DA VIGILÂNCIA ELECTRÓNICA **Dezembro.2011** valores provisórios

SISTEMA CERTIFICADO  
**eic**  
ISO 9001

# 1 INDICADORES GERAIS

## 1.1. pedidos de informação; penas e medidas aplicadas

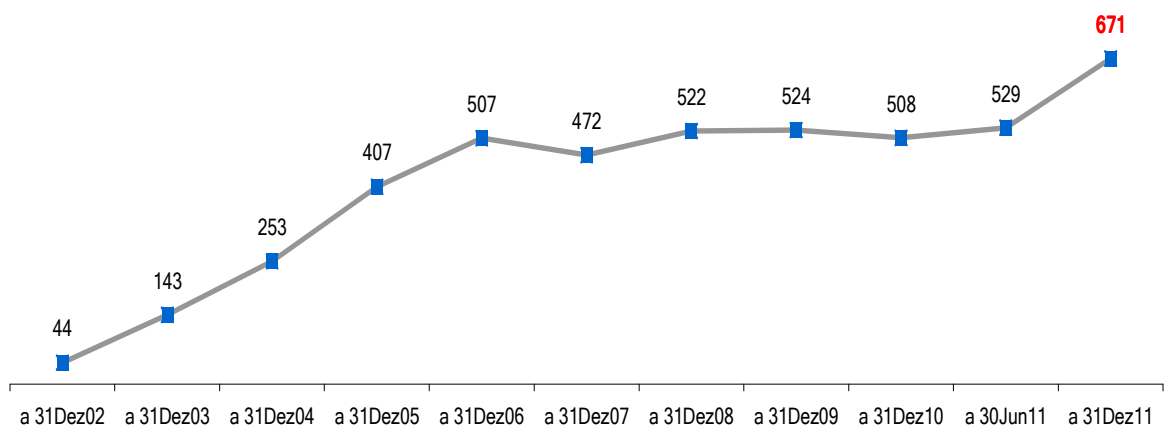
→ evolução dos pedidos de informação e penas e medidas aplicadas



**nota:** face aos pedidos de Informação, a taxa de decisão de aplicação situa-se na ordem dos 54%.

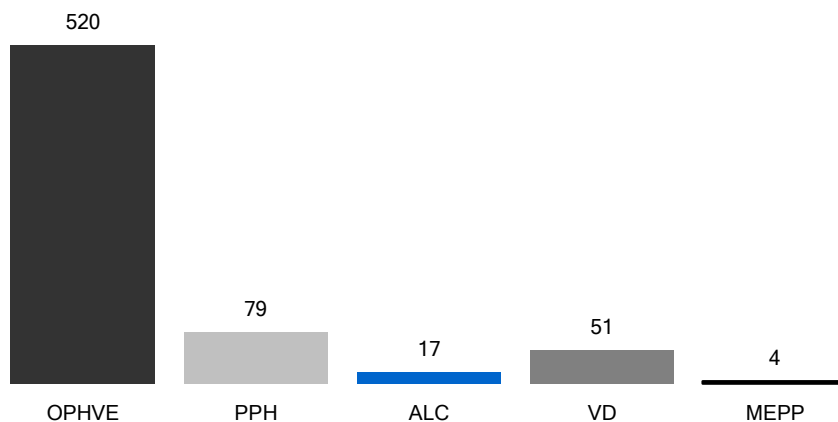
## 1.2. evolução das penas e medidas em execução

→ evolução da ocupação do sistema nacional de vigilância electrónica com referência ao último dia de cada ano / mês



### 1.3. penas e medidas em execução a 31Dez2011

→ penas e medidas em execução a 31Dez11, por segmento de actividade

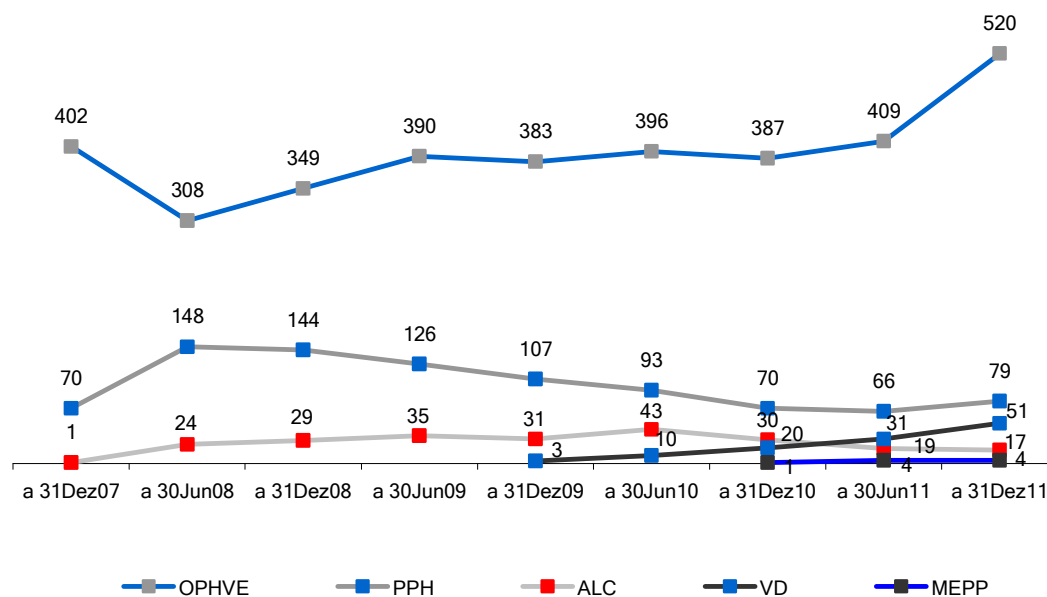


#### legenda

- OPHVE - medida de coacção de obrigação de permanência na habitação com vigilância electrónica - artº 201º CPP
- PPH - pena de prisão em regime de permanência na habitação - artº 44º CP
- ALC - adaptação à liberdade condicional - artº 62º CP
- VD - casos de violência doméstica: fiscalização da proibição de contactos - artº 152º CP e Lei nº112/2009 de 16Set
- MEPP - modificação da execução da pena de prisão (artº 120º CEPMLP)

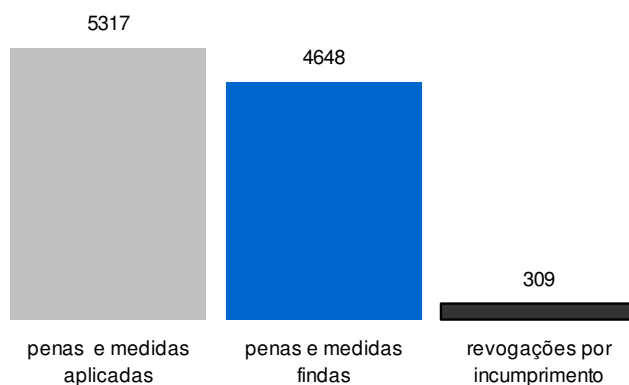
### 1.4. evolução das medidas e penas de prisão em execução por segmento de actividade

→ evolução das medidas e penas em execução por segmento de actividade, por referência ao último dia do mês



## 1.5. sucesso das penas e medidas

→ sucesso das penas e medidas aplicadas, findas e revogações por incumprimento



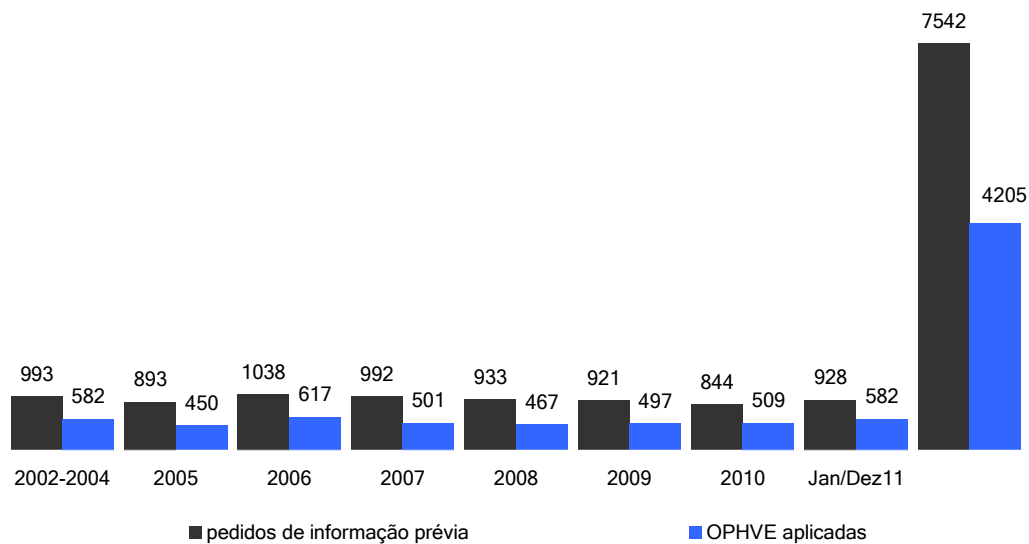
nota: as revogações assinaladas estão incluídas nas medidas findas

taxa de revogação					
2007	2008	2009	2010	2011	dados acumulados 2002 - 2011
5,71%	6,33%	5,25%	5,84%	5,74%	6,65%

# 2 MEDIDA DE COACÇÃO DE OBRIGAÇÃO DE PERMANÊNCIA NA HABITAÇÃO

## 2.1. pedidos de informação prévia e medidas de OPHVE aplicadas

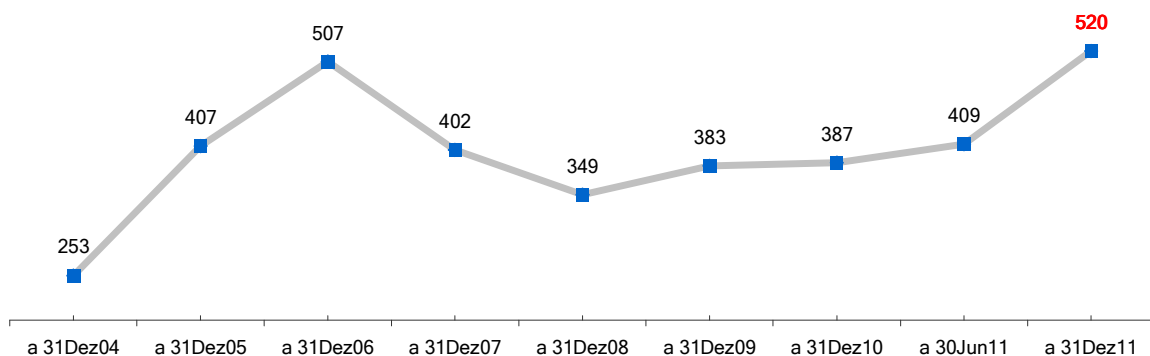
→ pedidos anuais de informação e medidas de OPHVE aplicadas



nota: face aos pedidos de Informação, a taxa de decisão de aplicação situa-se na ordem dos 56%.

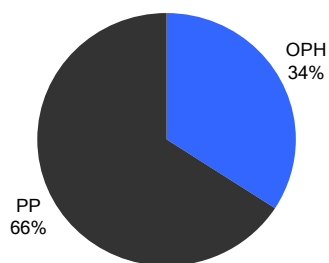
## 2.2. evolução das medidas de OPHVE em execução

→ evolução anual das medidas de OPHVE em curso com referência ao último dia de cada ano ou período,



## 2.3. medida de coacção prévia

→ medida de coacção prévia à OPHVE, em percentagens

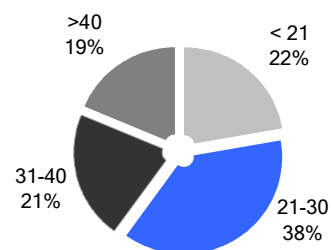


## 2.4. género e idade

→ divisão por género dos casos em OPHVE, em percentagens

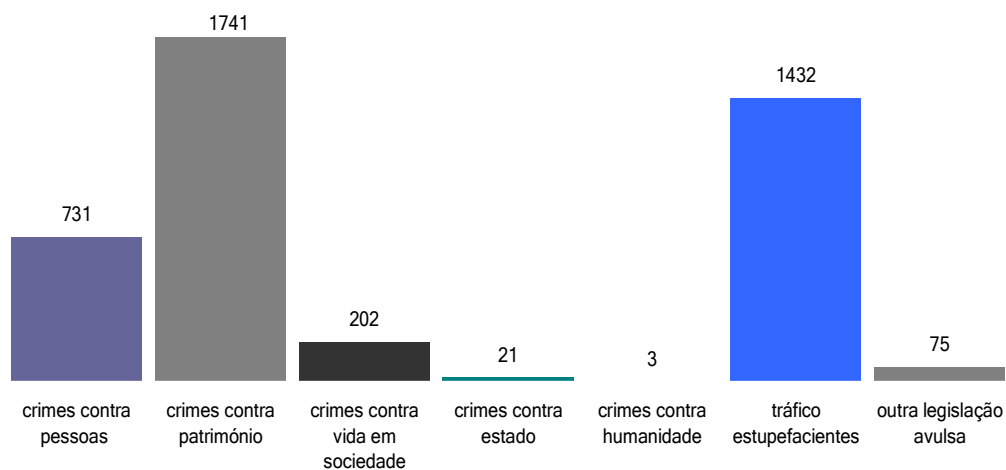


→ divisão por grupos etários dos casos em OPHVE, em percentagens



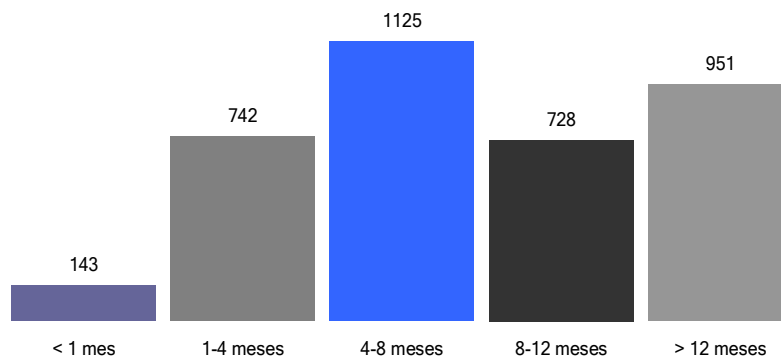
## 2.5. tipos de crime

→ divisão por tipologia de crime, em números absolutos



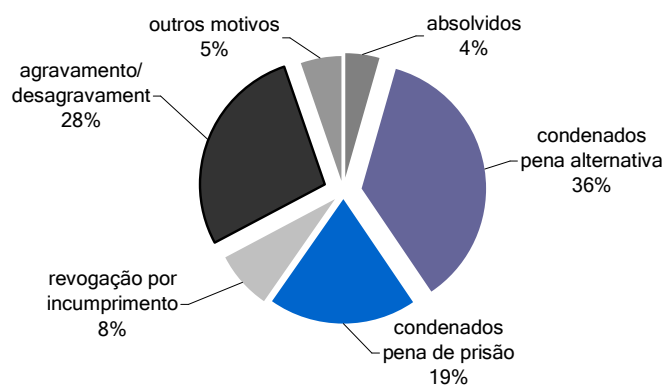
## 2.6. tempo de duração

→ tempo de duração da OPHVE, em números absolutos



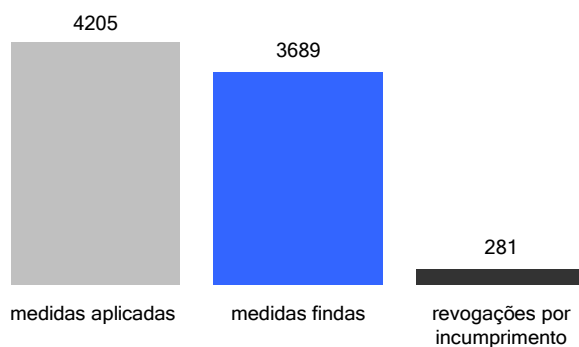
## 2.7. tipo de desfecho

→ tipo de desfecho da OPHVE, em percentagens



## 2.8. sucesso da medida

→ sucesso da medidas aplicadas, findas e revogações por incumprimentos, em números absolutos

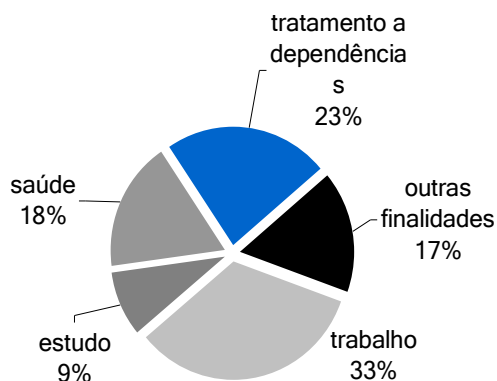


nota: as revogações assinaladas estão incluídas nas medidas findas

taxa de revogação anual							
2005	2006	2007	2008	2009	2010	2011	dados acumulados 2002- 2011
8,85%	8,70%	5,78%	7,72%	6,26%	7,55%	7,14%	7,62%

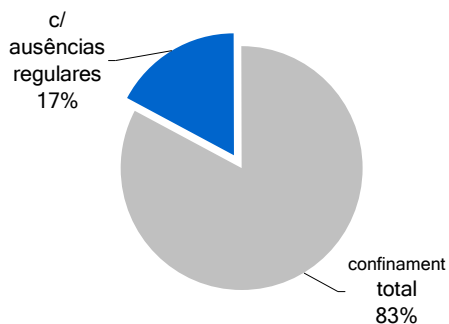
## 2.9. autorizações de ausência da habitação, por finalidade

→ autorizações de ausência a 31Dez2011



## 2.10. confinamento / autorizações de ausência

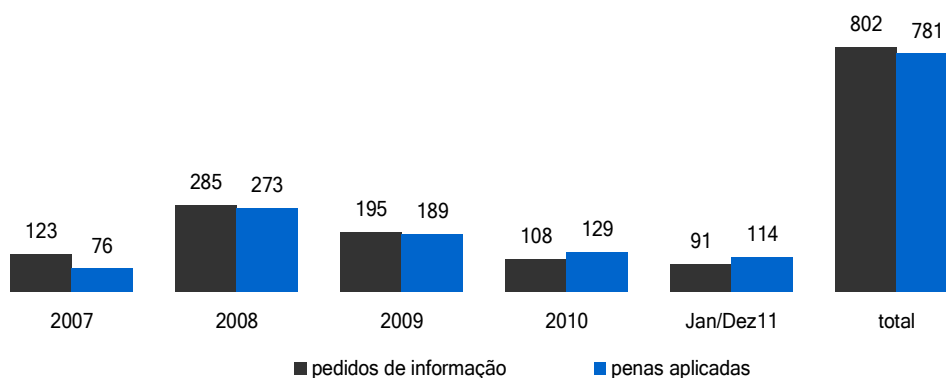
→ situação de confinamento total ou autorizações de ausência da habitação a 31Dez11



# 3 PENA DE PRISÃO NA HABITAÇÃO

## 3.1. pedidos de informação prévia e penas aplicadas

→ pedidos anuais de informação e penas aplicadas

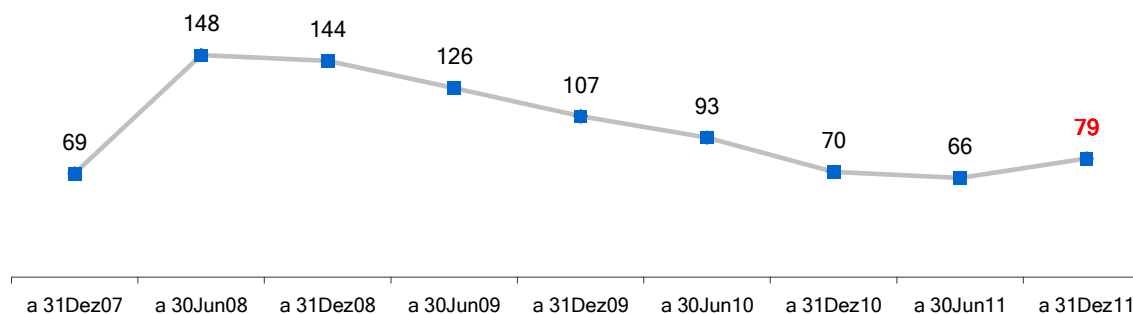


### notas:

- a. face aos pedidos de Informação, a taxa de decisão de aplicação situa-se na ordem dos 97%
- b. das 781 penas aplicadas, 389 referem-se a penas *ab initio* e 392 referem-se a remanescentes de penas de prisão
- c. do universo das penas aplicadas, a larga maioria têm duração até 1 ano (713); apenas 68 foram aplicadas com duração até 2 anos.


## 3.2. evolução das penas em execução

→ evolução das penas em execução com referência ao último dia de cada mês

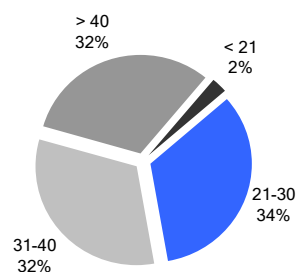


### 3.3. género e idade

→ divisão por género dos casos em PPH, em percentagens

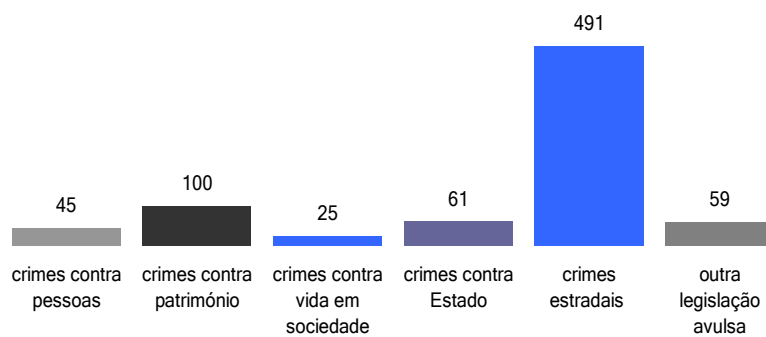


→ divisão por grupos etários dos casos em PPH, em percentagens



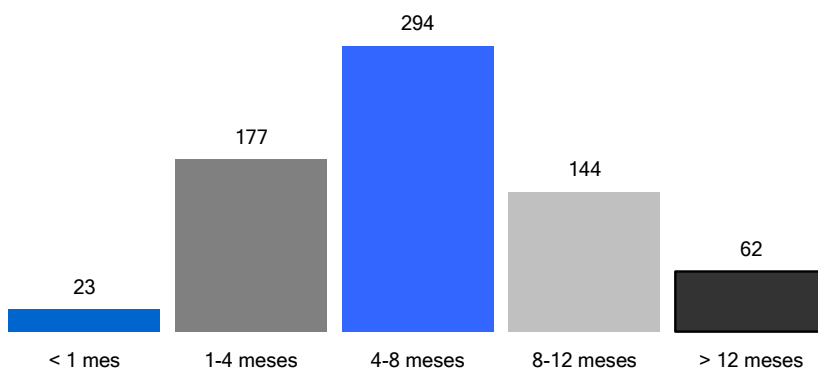
### 3.4. tipo de crime

→ divisão por tipologia de crime, em números absolutos



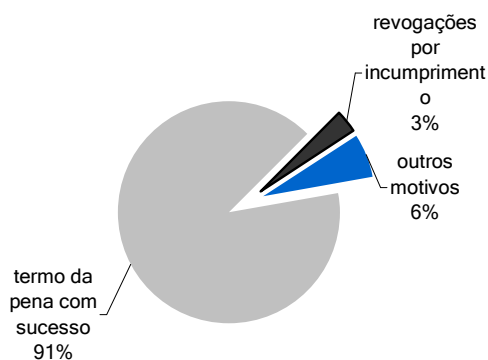
### 3.5. tempo de duração da pena

→ tempo de duração da PPH



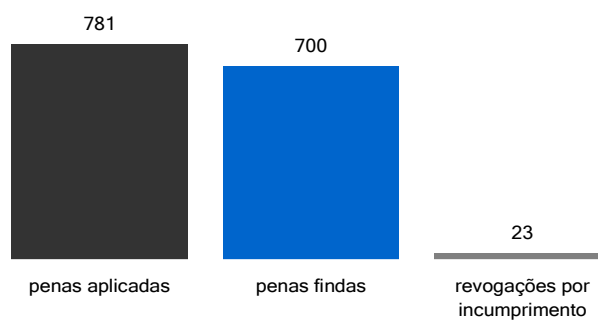
### 3.6. tipo de desfecho

→ tipo de desfecho da PPH em percentagens



### 3.7. sucesso da pena

→ sucesso das penas aplicadas, findas e revogações por incumprimentos

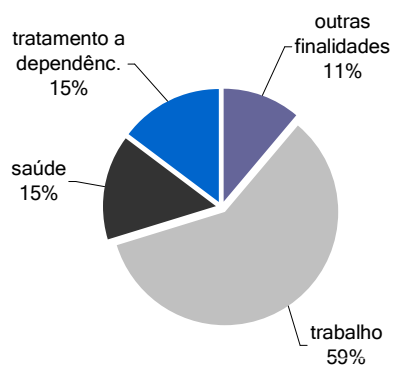


nota: revogações assinaladas estão incluídas nas penas findas

PPH - taxa de revogação					
2007	2008	2009	2010	2011	dados acumulados Out2007-Dez2011
0%	3,55%	4,00%	3,61%	<b>0,95%</b>	<b>3,29%</b>

### 3.8. autorizações de ausência da habitação, por finalidade

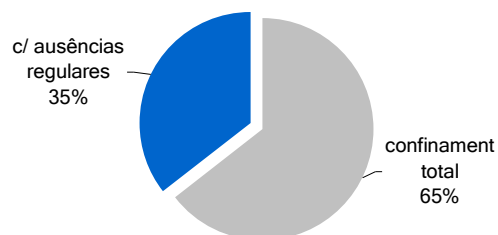
→ autorizações de ausência a 31Dez2011



### 3.9. confinamento / autorizações de ausência

→ situação de confinamen

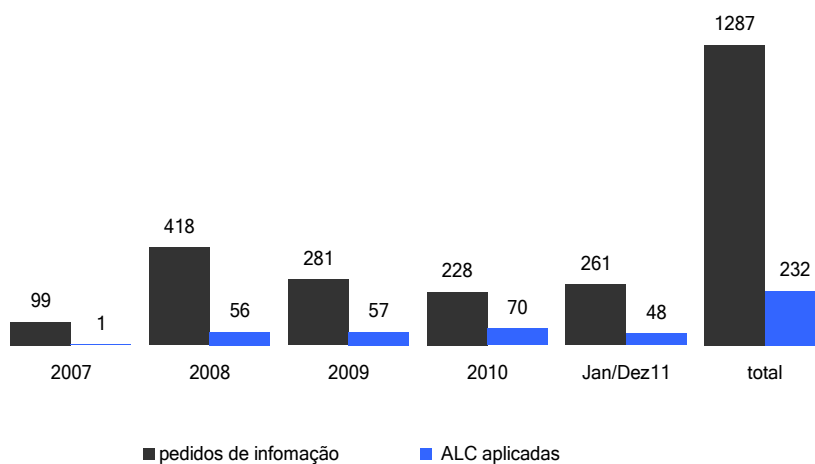
1



## 4 ADAPTAÇÃO À LIBERDADE CONDICIONAL

### 4.1. pedidos de informação prévia e ALC aplicadas

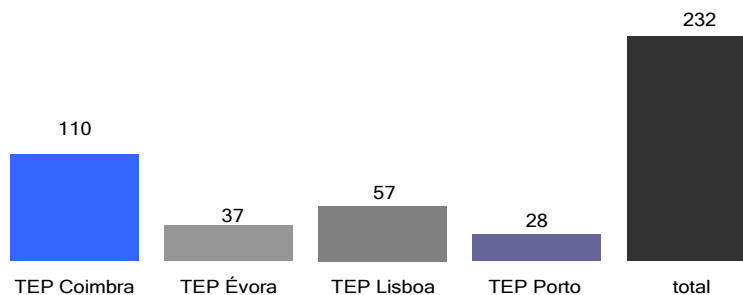
→ pedidos anuais de informação e ALC aplicadas



nota: face aos pedidos de Informação, a taxa de decisão de aplicação situa-se na ordem dos 18%.

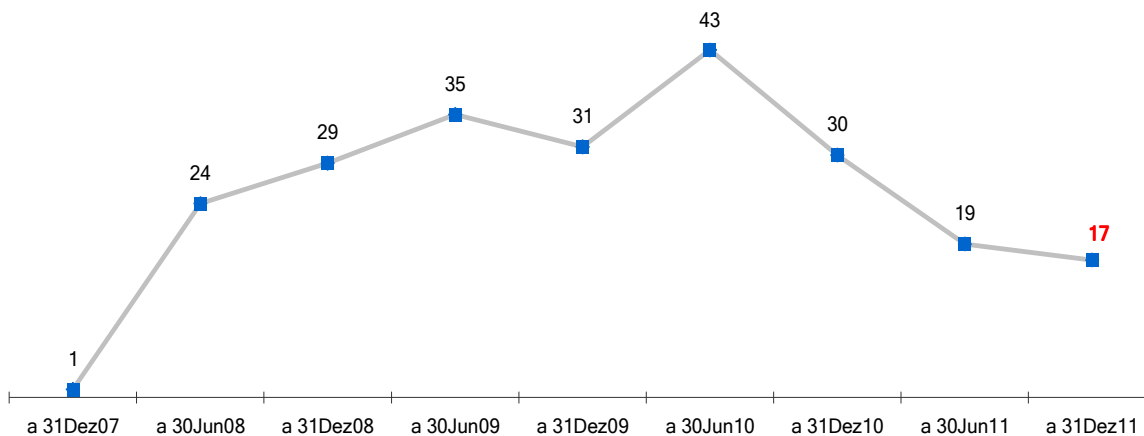
### 4.2. ALC decididas por tribunais

→ decisões favoráveis de ALC por tribunal de execução das penas, em valores absolutos



### 4.3. evolução dos casos de ALC em execução

→ evolução semestral das ALC em execução com referência ao último dia de cada mês

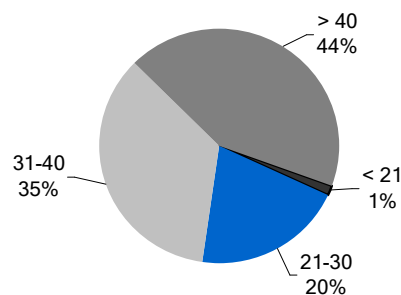


### 4.4. género e idade

→ divisão por género dos casos em ALC, em percentagens

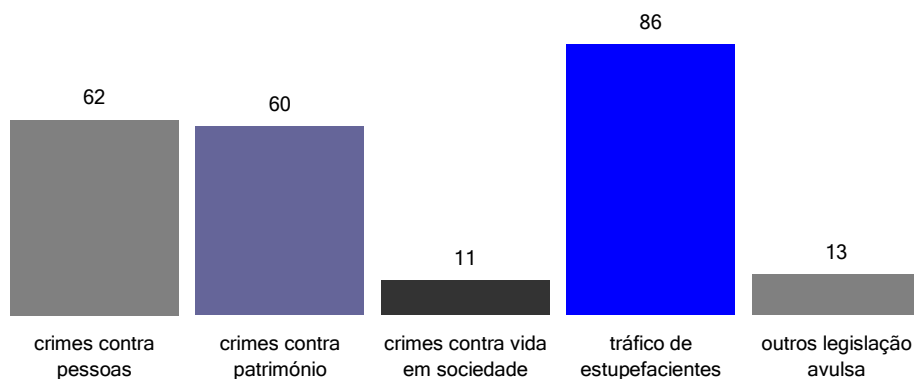


→ divisão por grupos etários dos casos em ALC, em percentagens



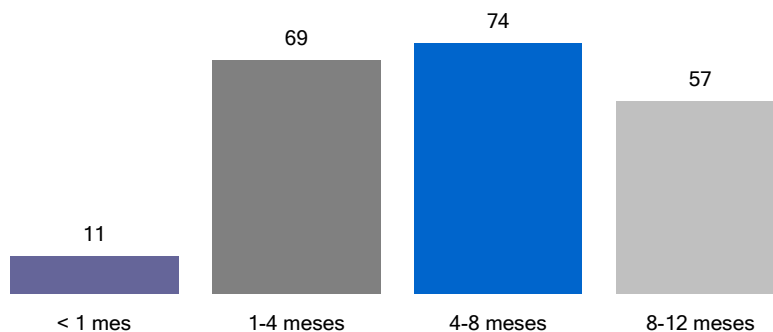
### 4.5. tipo de crime

→ divisão por tipologia de crime, em números absolutos



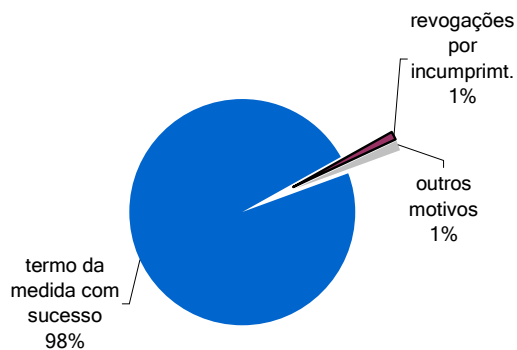
#### 4.6. tempo de duração da ALC

→ tempo de duração da ALC, em números absolutos



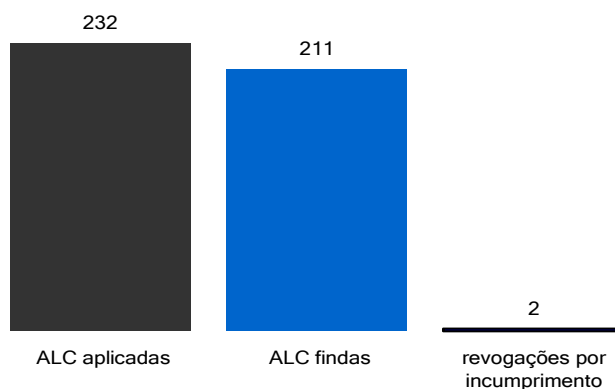
#### 4.7. tipo de desfecho da ALC

→ tipo de desfecho da ALC, em percentagens



#### 4.8. sucesso da ALC

→ sucesso das ALC aplicadas, findas e revogações por incumprimentos

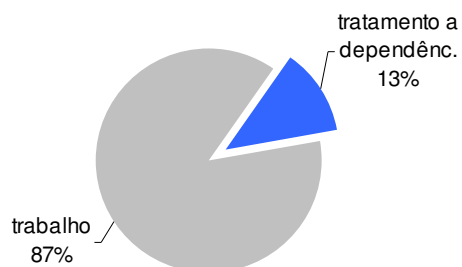


nota: as revogações assinaladas estão incluídas nas ALC findas

taxa de revogação - ALC					
2007	2008	2009	2010	2011	dados acumulados Out2009-Dez2011
0%	0%	1,20%	3,61%	1,75%	0,95%

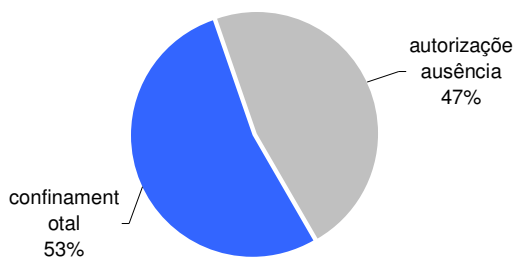
#### 4.9. autorizações de ausência da habitação, por finalidade

→ autorizações de ausência a 31Dez2011



#### 4.9. 1. confinamento / autorizações de ausência

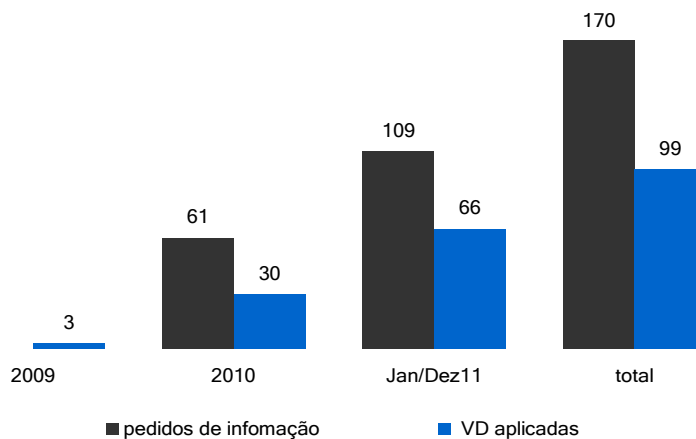
→ situação de confinamento total ou autorizações de ausência da habitação a 31Dez11



## 5 VIOLÊNCIA DOMÉSTICA - PROIBIÇÃO DE CONTACTOS

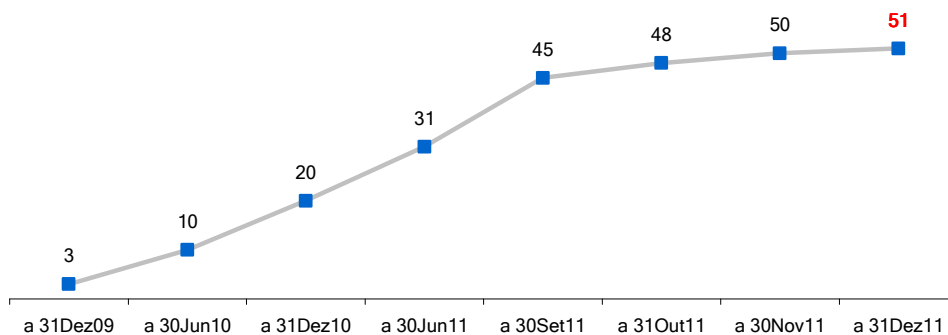
### 5.1. pedidos de informação prévia e casos aplicados

→ pedidos anuais de Informação prévia e casos de VD aplicados



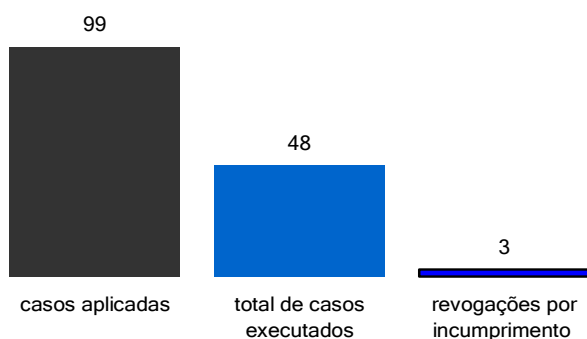
## 5.2. evolução dos casos de VD em execução

→ evolução anual das VD em execução com referência ao último dia de cada mês



## 5.3. sucesso da VD

→ sucesso das VD aplicadas, findas e revogações por incumprimentos



nota: as revogações assinaladas estão incluídas nas VD findas



vigilância electrónica

mais informação?

pode contactar linha permanente de apoio a operadores judiciais  
ou [correio.vigilanciaelectronica@dgrs.mj.pt](mailto:correio.vigilanciaelectronica@dgrs.mj.pt)

☎ 218 418 920 ■ 24 h por dia

